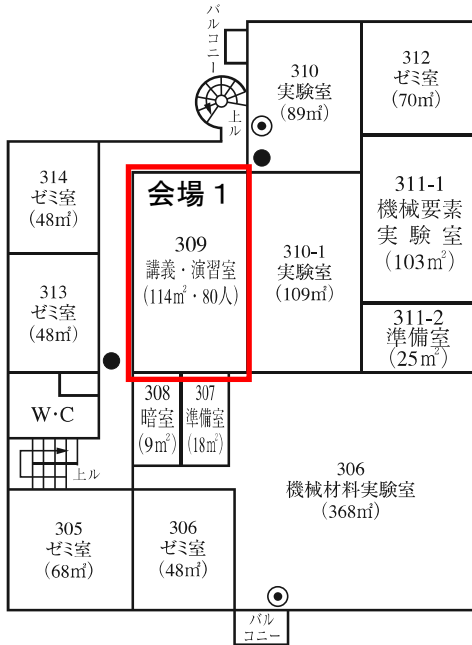


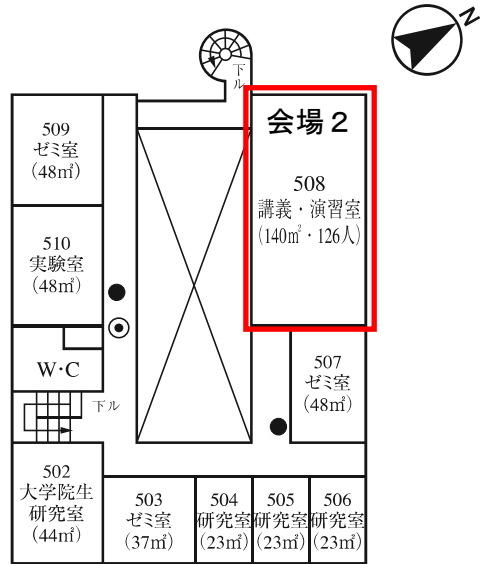
新8号館

(機械システム工学科)

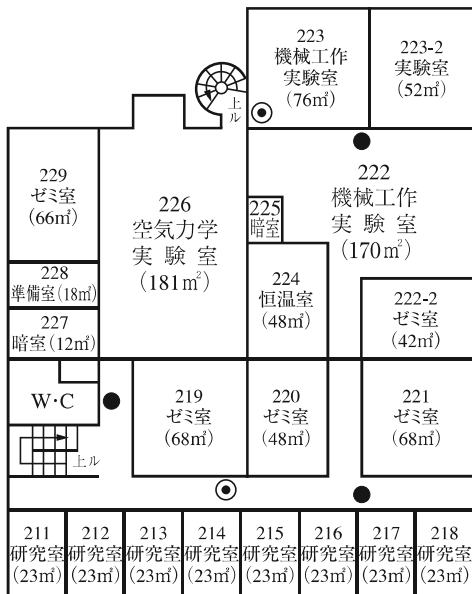
3階



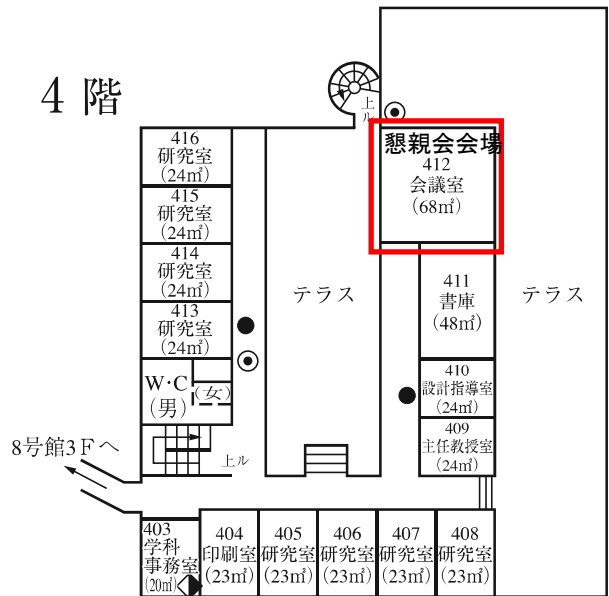
5階



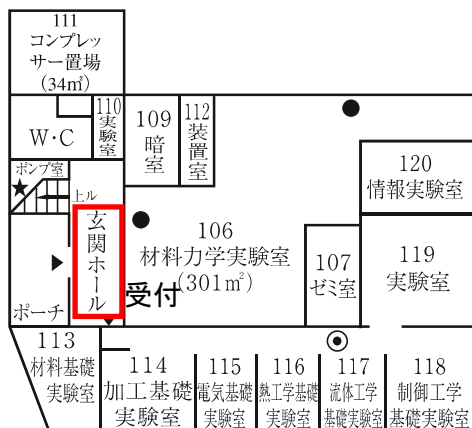
2階



4階



1階



- 消火器
- ◎ 屋内消火設備(放水器)
- ★ (ポンプ)
- ▲ 建物入口
- ◆ 自動火災報知器盤

JR五日市駅南口より下記のバスをご利用下さい。東観音台団地行きが最寄りの工大上に停まります。
 なお、便数が少ないのでご注意下さい。

広電バス 通過予定時刻表

路線番号

3・4

東観音台団地・湯来ロッジゆき

■ 月～金曜日(祝日を除く) ■

■ 土曜日・日祝日 ■

行先	東観音台団地				湯来ロッジ			行先	東観音台団地				湯来ロッジ		
7	00	15	北口発 42					7	30						
↑↑↑ ※平日朝7:42・8:00発東観音台ゆきは、北口(逆側出口)から発車いたします。 階段を上がり、北口①のりば(各団地方面)へお越し下さい。 ↓↓↓															
8	北口発 00	45						8	12						
9	30				杉 03			9	05				杉 00		
10	30				杉 00			10	00				杉 10		
11	30				杉 00			11	05				杉 00		
12	20	55			杉 00			12	00				杉 10		
13	35				杉 30			13	00				杉 45		
14	10	55			杉 30			14	00						
15	40				杉 25			15	00				杉 40		
16	35				杉 25			16	00	50			杉 55		
17	10	35			杉 30	杉 50		17	40						
18	05	40			杉 50			18	30	55			杉 00	杉 50	
19	30				杉 50			19	30						
20	17	40						20	17				杉 05		
21	08				杉 00			21							
22	08							22							

凡例 杉:杉並台団地経由

東観音台団地ゆきは、一部区間で迂回運行を行っております。
 そのため、ゴルフ場入口バス停には停車いたしませんので、ご注意願います。

交通事情などにより、運行が乱れる場合がございますのでご了承ください。

【お問い合わせ】 広島電鉄(株)広島南営業所 082-221-4385

2018年3月17日改正

五日市駅南口